




municipio de
Angaco

DIRECCION DE
RELACIONES MUNICIPALES

2º TRIMESTRE AÑO 2025

MUNICIPALIDAD DE ANGACO



Intendente José Castro


San Juan, 17 de octubre de 2025.-


Coordinadora de
Dirección de Relaciones Municipales
Lic. Myriam M. Imhof
Presente.

El que suscribe, Cr. Fabian Silva, en su carácter de Contador de la Municipalidad de Angaco, se dirige a usted con el fin de realizar la presentación de la siguiente documentación correspondiente al 2º trimestre del ejercicio 2025. (Junio 2025).

Planilla 1. Esquema de Ahorro – Financiamiento e inversión en sus etapas de Presupuesto, Devengado y Caja.
Planilla 2. Cargos ocupados.
Planilla 3. Gastos de personal.
Planilla 4. Recursos Propios.
Planilla 5. Nuevas Inversiones Infraestructura.
Planilla 6. Stock de la deuda.
Anexo de Transferencias
Balance Financiero al 30/06/2025.
Notas aclaratorias.

Sin otro particular le saluda cordialmente.


C.E.N. FABIAN SILVA
CONTADOR MUNICIPAL
MUNICIPALIDAD DE ANGACO



Intendente José Castro

CUENTA AHORRO - INVERSIÓN - FINANCIAMIENTO

ETAPA: PRESUPUESTO - DEVENGADO - CAJA

PERIODO: 30 de junio de 2025.

MUNICIPIO: Angaco

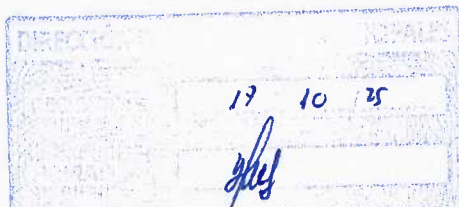
PLANILLA 1

CONCEPTO	PRESUPUESTO			EJECUTADO	
	PRESUPUESTO ORIGINAL	MODIFICACIONES	DEFINITIVO	DEVENGADO	BASE CAJA
I. INGRESOS CORRIENTES	7.253.190.290	278.081.830	7.531.272.120	3.937.633.997	3.937.633.997
. Tributarios	6.824.458.343	3.000.000	6.827.458.343	3.656.650.039	3.656.650.039
- De Origen Municipal	331.794.128	3.000.000	334.794.128	277.082.236	277.082.236
- Tasas Municipales	331.794.128	3.000.000	334.794.128	277.082.236	277.082.236
- Contribución por mejoras	-	-	-	-	-
- Otras Tasas (discriminar)	-	-	-	-	-
- De Origen Nacional y Provincial	6.492.664.215	-	6.492.664.215	3.379.567.802	3.379.567.802
- Coparticipación de Impuestos Provinciales y Nac.	6.492.664.215	-	6.492.664.215	3.379.567.802	3.379.567.802
. No Tributarios	319.380.323	78.000.000	397.380.323	156.881.749	156.881.749
- Derechos	313.102.600	78.000.000	391.102.600	153.776.209	153.776.209
- Primas	-	-	-	-	-
- Regalías	-	-	-	-	-
- Alquileres	-	-	-	-	-
- Multas	-	-	-	-	-
- Concesiones	-	-	-	-	-
- Otros	6.277.723	-	6.277.723	3.105.540	3.105.540
. Vta. Bienes y Serv. de la Adm. Publ.	-	-	-	-	-
. Ingresos por Operación	-	-	-	-	-
. Rentas de la Propiedad	-	70.000.000	70.000.000	49.402.379	49.402.379
. Transferencias Corrientes	109.351.624	127.081.830	236.433.454	74.699.830	74.699.830
- Del Sector Privado	-	-	-	-	-
- Del Sector Público Nacional	-	-	-	-	-
- Del Sector Público Provincial	109.351.624	127.081.830	236.433.454	74.699.830	74.699.830
- Del Sector Externo	-	-	-	-	-
II. GASTOS CORRIENTES	5.701.923.063	359.081.830	6.061.004.893	3.145.069.298	3.020.062.658
. Gastos de Consumo	5.366.131.033	232.000.000	5.598.131.033	3.001.405.337	2.892.883.454
- Personal	3.178.246.186	2.500.000	3.175.746.186	1.781.768.177	1.781.768.177
- Bienes de Consumo	247.268.091	-	247.268.091	138.688.610	114.310.293
- Servicios No personales	1.940.616.756	234.500.000	2.175.116.756	1.080.948.549	996.804.984
- Otros	-	-	-	-	-
. Rentas de la Propiedad	-	-	-	-	-
. Transferencias Corrientes	335.792.030	127.081.830	462.873.860	143.663.961	127.179.204
III. RESULTADO ECONOMICO (I - II)	1.551.267.227	- 81.000.000	1.470.267.227	792.564.699	917.571.339
IV. INGRESOS DE CAPITAL	262.250.616	-	262.250.616	65.835.259	65.835.259
. Recursos Propios de Capital	-	-	-	-	-
. Transferencias de Capital	262.250.616	-	262.250.616	65.835.259	65.835.259
- Del Sector Privado	-	-	-	-	-
- Del Sector Público Nacional	-	-	-	-	-
- Del Sector Público Provincial	262.250.616	-	262.250.616	65.835.259	65.835.259
- Del Sector Externo	-	-	-	-	-
. Disminución de la Inversión Financiera	-	-	-	-	-
V. GASTOS DE CAPITAL	1.813.517.843	81.000.000	1.732.517.843	909.014.106	857.331.145
. Inversión Real Directa	1.813.517.843	81.000.000	1.732.517.843	909.014.106	857.331.145
. Transferencias de Capital	-	-	-	-	-
. Inversión Financiera	-	-	-	-	-
VI. INGRESOS TOTALES (I + IV)	7.515.440.906	278.081.830	7.793.522.736	4.003.469.256	4.003.469.256
VII. GASTOS TOTALES (II + V)	7.515.440.906	278.081.830	7.793.522.736	4.054.083.404	3.877.393.803
VIII. GASTOS PRIMARIOS (VII -Renta Propiedad)	7.515.440.906	278.081.830	7.793.522.736	4.054.083.404	3.877.393.803
IX. RESULTADO PRIMARIO (VI -VIII)	-	-	-	50.614.148	126.075.453
X. RESULTADO FINANCIERO	-	-	-	50.614.148	126.075.453
XI. FUENTES FINANCIERAS	-	-	-	241.999.765	65.310.164
. Disminución de la Inversión Financiera	-	-	-	35.697.658	35.697.658
. Fondos de terceros ingresados	-	-	-	29.612.507	29.612.507
. Endeudamiento Público e Incremento de Otros Pasivos	-	-	-	176.689.601	191.385.617
XII. APLICACIONES FINANCIERAS	-	-	-	191.385.617	191.385.617
. Inversión Financiera	-	-	-	36.721.695	36.721.695
. Fondos de terceros transferidos	-	-	-	154.663.923	154.663.923
. Amortiz. Deuda y Disminución Otros Pasivos	-	-	-	-	-
RESULTADO FINAL (X + XI - XII)	-	-	0	0	0

C.F.N. FABIOLA SILVA
CONTADOR MUNICIPAL
MUNICIPALIDAD DE ANGACO

C.F.N. RAÚL PÁEZ
SECRETARIO DE HACIENDA
MUNICIPALIDAD DE ANGACO

JOSE CASTRO
INTENDENTE
MUNICIPALIDAD DE ANGACO




CARGOS OCUPADOS		MUNICIPIO: Angaco				Planilla 2
Período: 30 de junio 2025		Departamento Ejecutivo Municipal	Departamento Deliberativo	Justicia Municipal de Faltas	TOTAL	
En números de cargos ocupados						
PERMANENTE		154	8	-	162	
-Permanente		124	-	-	124	
-Política		30	8	-	38	
TEMPORARIO		-	-	-	-	
CONTRATADO		70	-	-	70	
SUBTOTAL		244	8	-	252	
PLANES O PROGRAMAS ESPECIALES		20	-	-	20	
- Fondos Nacionales		-	-	-	-	
- Fondos Provinciales		20	-	-	20	
- Fondos Municipales		-	-	-	-	
BECAS Y/O PASANTIAS		-	-	-	-	
- Fondos Nacionales		-	-	-	-	
- Fondos Provinciales		-	-	-	-	
- Fondos Municipales		-	-	-	-	
JORNALES (1)		-	-	-	-	
SUBTOTAL		20	-	-	20	
TOTAL		244	8	-	252	

(1) Cantidad de horas trabajadas por día de trabajo. Definimos 1 jornal= equivalente al gasto de 4 horas diarias= 20 horas semanales.

Cargos retenidos de planta por ocupar cargos de mayor jerarquía

- | | |
|----------------------------------|----|
| CONCEJAL (PRESIDENTE HCD) | 1 |
| SECRETARIA ADMINISTRATIVA HCD | 2 |
| DIRECTOR DE CULTURA Y TURISMO | 3 |
| DIRECTOR DE DEPORTES | 4 |
| COORDINADOR DE AREAS | 5 |
| COORDINADOR DE AREAS | 6 |
| COORDINADOR DE AREAS | 7 |
| JEFE DE AREA PERSONAL | 8 |
| JEFE DE CUADRILLAS | 9 |
| JEFE DE CUADRILLAS | 10 |
| Licencia sin goce haberes | |
| Empleado de planta permanente | 1 |

Total 11



[Handwritten signature]
 C.F.N. RAÚL PAEZ
 SECRETARIO MUNICIPAL
 MUNICIPALIDAD DE ANGACO

C.F.N. RAÚL PAEZ
 SECRETARIO DE HACIENDA
 MUNICIPALIDAD DE ANGACO

[Handwritten signature]
JOSE CASTRO
 INTENDENTE
 MUNICIPALIDAD DE ANGACO



GASTO DE PERSONAL		MUNICIPIO: Angaco			Planilla 3
Periodo: al 30 de junio 2025					
En Pesos					
	Departamento Ejecutivo Municipal	Departamento Deliberativo	Justicia Municipal de Faltas	TOTAL	
PERMANENTE	\$ 265.793.276,56	\$ 20.975.351,04	\$ -	\$ 286.768.627,60	
- Permanente	\$ 184.427.561,57	\$ -	\$ -	\$ 184.427.561,57	
- Política	\$ 81.365.714,99	\$ 20.975.351,04	\$ -	\$ 102.341.066,03	
TEMPORARIO	\$ -	\$ -	\$ -	\$ -	
CONTRATADO	\$ 26.296.651,00	\$ -	\$ -	\$ 26.296.651,00	
SUBTOTAL	\$ 292.089.927,56	\$ 20.975.351,04	\$ -	\$ 313.065.278,60	
PLANES O PROGRAMAS ESPECIALES	\$ 9.045.000,00	\$ -	\$ -	\$ 9.045.000,00	
- Fondos Nacionales	\$ -	\$ -	\$ -	\$ -	
- Fondos Provinciales	\$ 9.045.000,00	\$ -	\$ -	\$ 9.045.000,00	
- Fondos Municipales	\$ -	\$ -	\$ -	\$ -	
BECAS Y/O PASANTIAS	\$ -	\$ -	\$ -	\$ -	
- Fondos Nacionales	\$ -	\$ -	\$ -	\$ -	
- Fondos Provinciales	\$ -	\$ -	\$ -	\$ -	
- Fondos Municipales	\$ -	\$ -	\$ -	\$ -	
JORNALES (1)	\$ -	\$ -	\$ -	\$ -	
SUBTOTAL	\$ 9.045.000,00	\$ -	\$ -	\$ 9,045,000,00	
TOTAL	\$ 301.134.927,56	\$ 20.975.351,04	\$ -	\$ 322.110.278,60	

C.P.N. RAÚL PAEZ
SECRETARIO DE HACIENDA
MUNICIPALIDAD DE ANGACO

W
JOSÉ CASTRO
INTENDENTE
MUNICIPALIDAD DE ANGACO

C.P.N. RAÚL PAEZ
SECRETARIO DE HACIENDA
MUNICIPALIDAD DE ANGACO


(2.8) PERÍODO: con el presupuesto anual, al 30 de junio de 2025

RECURSOS PROPIOS DE LOS MUNICIPIOS	BASE IMPONIBLE	PERIODICIDAD	ALICUOTA GENERAL		ALICUOTA		TASA FIJA	TASA VARIABLE		NORMATIVA	RECAUDACIÓN
			MÍNIMA	MÁXIMA	MÍNIMA	MÁXIMA		MÍNIMA	MÁXIMA		
(2-1)	(2-2)	(2-3)	(2-4)	(2-5)	(2-6)	(2-7)					
- INGRESOS TRIBUTARIOS											
Tasas Municipales						277.082.236					
Tasa de servicio sobre inmueble	Avalúo fiscal	mensual				277.082.236					
Tasa de servicio sobre inmueble atrasado	Avalúo fiscal	mensual				6.999.247					
Tasa de alumbrado público	Avalúo fiscal	mensual	0,2	0,7		5.788.599					
Tasa ejercicio actividad comercial	categóricas	mensual			340	257.428.070					
Tasa ejercicio actividad comercial atrasada	categóricas	mensual			340	4.543.316					
						2.323.006					
Contribución por Mejoras											
Conservación y mejora de la red vial municipal											
Otras Contribuciones (discriminar)											
- INGRESOS NO TRIBUTARIOS						156.881.749					
Derechos						153.776.209					
Espectáculo y diversión pública						0					
Derechos varios - camping municipal						15.230.500					
Venta de nichos						10.245.010					
Derechos por servicios funebres						1.258.000					
Derecho conexión luz y agua						7.382.000					
Traslado agua, escombros y tanque atmosférico	valor obra					1.290.000					
Ocupación espacios públicos						3.770.000					
Derecho de construcción						643.945					
Derechos por trámites administrativos						421.400					
Ingresos programa mi lugar en el mundo						104.560.700					
Servicio agua potable	valor obra	0,01				6.654.619					
Servicio cloaca	valor obra	0,01				2.320.035					
Aquileres											
Alquiler de inmuebles											
Alquiler de bienes muebles											
Otros alquileres (discriminar)											
- MULTAS											
Infraacciones de Tránsito											
Otros (discriminar)											
- CONCESIONES											
(discriminar)											
- OTROS											
Venta de pliegos						3.105.540					
Intereses ganados											
Otros ingresos						3.105.540					
TOTAL						433.963.985					

JOSE CASTRO
INTENDENTE
MUNICIPALIDAD DE ANGACO

C.P.N. RAÚL PAEZ
SECRETARIO DE HACIENDA
MUNICIPALIDAD DE ANGACO

C.P.N. RAÚL PAEZ
SECRETARIO DE HACIENDA
MUNICIPALIDAD DE ANGACO



NUEVAS INVERSIONES EN INFRAESTRUCTURA

PERIODO: 30 de junio de 2025

MUNICIPIO: Angaco

Planilla 5

- EN MILLONES DE PESOS -

NUEVAS INVERSIONES	GASTO TOTAL	GASTO CORRIENTE				GASTO DE CAPITAL	REFERENCIA PRESUPUESTARIA (2)
		PERSONAL	BIENES Y SERVICIOS	RESTO (1)	TOTAL		
INFRAESTRUCTURA SANITARIA	-	-	-	-	-	-	-
INFRAESTRUCTURA EDUCATIVA	-	-	-	-	-	-	-
INFRAESTRUCTURA HOSPITALARIA	-	-	-	-	-	-	-
INFRAESTRUCTURA PRODUCTIVA	-	-	-	-	-	-	-
INFRAESTRUCTURA VIVIENDA	-	-	-	-	-	-	-
INFRAESTRUCTURA VIAL	-	-	-	-	-	-	-
TOTAL GENERAL	-	-	-	-	-	-	-

Nota

(1): Comprende los conceptos faltantes para totalizar el gasto corriente. De corresponder, detallar los conceptos incluidos.


(2): Crédito Presupuestario que autoriza a la erogación.

Nota:

C.P.N. F. SILVA
CONTADOR MUNICIPAL
MUNICIPALIDAD DE ANGACO

C.P.N. RAÚL PÁEZ
SECRETARIO DE HACIENDA
MUNICIPALIDAD DE ANGACO

JOSE CASTRO
INTENDENTE
MUNICIPALIDAD DE ANGACO



PRESTAMISTA	MONEDA	VTO FINAL	STOCK DEUDA	SERVICIOS DEL PERIODO	
				AMORTIZACION	INTERESES
GOBIERNO NACIONAL	-	-	-	-	-
- TESORO NACIONAL - FONDO FIDUCIARIO PARA EL DESARROLLO PROVINCIAL - FINANCIAMIENTO DE ORGANISMOS INTERNACIONALES DE CREDITO - FINANCIAMIENTO POR CONVENIOS BILATERALES INTERNACIONALES - OTROS FONDOS FIDUCIARIOS					
ENTIDADES BANCARIAS Y FINANCIERAS	-	-	-	-	-
- ENTIDADES BANCARIAS Y FINANCIERAS REGIDAS POR B.C.R.A. - ENTIDADES BANCARIAS Y FINANCIERAS NO REGIDAS POR EL B.C.R.A.					
PRESTAMOS DIRECTOS CON ORGANISMOS INTERNACIONALES	-	-	-	-	-
- BID - BIRF - OTROS					
DEUDA CONSOLIDADA (1)	-	-	-	-	-
JUICIO MINISTERIO DEL INTERIOR MOVILIDADES					
TITULOS PUBLICOS MUNICIPALES	-	-	-	-	-
TITULOS PUBLICOS LOCALES -Bonos Colocacion Voluntaria -Bonos Colocacion No Voluntaria TITULOS PUBLICOS INTERNACIONALES					
LETRAS DE LARGO PLAZO ⁽³⁾	-	-	-	-	-
Fecha emisión Letra 1					
Fecha emisión Letra 2					
GARANTIA Y/O AVALES ⁽²⁾	-	-	-	-	-
OTROS	-	-	-	-	-
TOTAL DE DEUDA PUBLICA MUNICIPAL	-	-	-	-	-
LETRAS DE CORTO PLAZO	-	-	-	-	-
Fecha emisión Letra 1					
Fecha emisión Letra 2					
DEUDA FLOTANTE	176.689.601				
PERSONAL					
PROVEEDORES Y CONTRATISTAS	108.521.882				
TRANSFERENCIAS	16.484.758				
OTROS (GASTOS DE CAPITAL)	51.682.961				

(1) Se consigna la Deuda Consolidada que no se encuentre instrumentada mediante la emisión de Títulos Públicos

(2) Se incluyen aquellos Avaluos y Garantías en los que el deudor ha incurrido en incumplimiento de pago, con lo cual la provincia como garante ha debido hacerse cargo de la deuda.


(3) Son Letras que cuyo vencimiento se produce más allá del cierre del ejercicio fiscal, por lo tanto, forman parte del Stock de Deuda (Art. 57 Ley de Administración Financiera).

Nota:

[Handwritten Signature]
 C.P.N. FERNANDO SILVA
 CONTADOR MUNICIPAL
 MUNICIPALIDAD DE ANGACO

[Handwritten Signature]
 C.P.N. RAÚL PÁEZ
 SECRETARIO DE HACIENDA
 MUNICIPALIDAD DE ANGACO

[Handwritten Signature]
 JOSE CASTRO
 INTENDENTE
 MUNICIPALIDAD DE ANGACO




BALANCE FINANCIERO AL 30 DE JUNIO 2025.

Municipalidad de: ANGACO
Ejercicio: Junio 2025

BALANCE FINANCIERO (Acta N° 5683 - T.de C. 2019)

INGRESOS		EGRESOS	
Saldos Iniciales	701.550.808,91	Egresos del Ejercicio	3.877.393.803,04
Caja	410.000,00	(Cuadro N° 4 - Columna V)	
Caja chica			
Caja San Juan Servicios			
Bancos	700.881.563,41	Gastos pagados de ejercicios anteriores	154.663.922,64
Valores fiscales	259.245,50		
Anticipos al personal		Fondos de terceros	36.721.694,75
Otras Inversiones			
Ingresos en el Ejercicio		Egresos San Juan Servicios	357.926.465,84
(Cuadro N° 3 - Columna IV)	4.003.469.256,09		
Ingresos San Juan Servicios	352.785.070,85		
Fondos de Terceros (1)	29.612.506,71		
TOTAL INGRESOS	5.087.417.642,56	TOTAL EGRESOS	4.426.705.886,27
		Saldos Finales	660.711.756,29
		Caja	379.760,00
		Caja chica	
		Caja San Juan Servicios	7.112.557,94
		Bancos	651.093.592,85
		Valores fiscales	1.937.845,50
		Anticipos al personal	188.000,00
		Otras Inversiones	
SUMAS IGUALES	5.087.417.642,56	SUMAS IGUALES	5.087.417.642,56


 17 | 10 | 25
 [Signature]
 [Signature]

C.P.M. RAUL PAEZ
 SECRETARIO MUNICIPAL
 MUNICIPALIDAD DE ANGACO

C.P.M. RAUL PAEZ
 SECRETARIO DE HACIENDA
 MUNICIPALIDAD DE ANGACO

JOSE CASTRO
 INTENDENTE
 MUNICIPALIDAD DE ANGACO

MUNICIPIO: Angaco
 PERIODO: 30 de Junio de 2025
 En Pesos

DEL SECTOR PÚBLICO PROVINCIAL CORRIENTE

FECHA	REF. PRESUP.	ORIGEN - Organismo que transfiera)	DESTINO	CONCEPTO	MONTO TRANSFERENCIAS	GASTO CORRIENTE DEVENGADO EN EL PERIODO	ACLARACIÓN
30/01/2025	1.1.2.2.3	Ministerio F y D H	Prog.Disp.del Area Genero	Convenio	\$ 1.120.000,00		Honorarios septiembre a diciembre 2024. Abonado E 2024
31/01/2025	1.1.2.2.5	Programa Plan Sumar		Convenio	\$ 315.200,00	\$ 315.200,00	Honorarios septiembre 2024
31/01/2025	1.1.2.2.1	Dirección de Niñez	Jardin de cosecha	Convenio	\$ 10.320.000,00	\$ 10.320.000,00	Honorarios Conv de Colab de Jard de cosecha.
07/02/2025	1.1.2.2.4	Dirección de Niñez	Honorarios Dir de Niñez	Convenio	\$ 3.780.000,00	\$ 3.780.000,00	Honorarios enero a marzo 2025
18/02/2025	1.1.2.2.5	Programa Plan Sumar		Convenio	\$ 186.000,00	\$ 186.000,00	Honorarios octubre 2024
06/03/2025	1.1.2.2.5	Programa Plan Sumar		Convenio	\$ 86.510,00	\$ 86.510,00	Honorarios noviembre 2024
19/03/2025	1.1.2.2.6	Ministerio F y D H	Colonia de verano	Convenio	\$ 19.500.000,00	\$ 19.500.000,00	Honorarios Supervisores, Coordinadores, profesories.
28/03/2025	1.1.2.2.9	Ministerio F y D H	Prog.U.M.C.O.P	Convenio	\$ 7.560.000,00	\$ 7.560.000,00	Honorarios enero a junio 2025
28/03/2025	1.1.2.2.3	Ministerio F y D H	Prog.Disp.del Area Genero	Convenio	\$ 14.250.000,00	\$ 14.250.000,00	Honorarios enero a junio 2025
08/04/2025	1.1.2.2.10	Ministerio F y D H	CDI	Convenio	\$ 14.800.000,00	\$ 14.800.000,00	Honorarios marzo a junio 2025
05/05/2025	1.1.2.2.5	Programa Plan Sumar		Convenio	\$ 341.215,00	\$ 341.215,00	Honorarios diciembre 2024
13/05/2025	1.1.2.2.5	Programa Plan Sumar		Convenio	\$ 181.705,00	\$ 181.705,00	Honorarios enero 2024
21/05/2025	1.1.2.2.9	Ministerio F y D H	Prog.U.M.C.O.P	Convenio	\$ 616.000,00	\$ 616.000,00	Honorarios 1º Add sept a diciem 2024. Abonada E 2024
21/05/2025	1.1.2.2.3	Ministerio F y D H	Prog.Disp.del Area Genero	Convenio	\$ 1.232.000,00	\$ 1.232.000,00	Honorarios 1º Add sept a diciem 2024. Abonada E 2024
10/06/2025	1.1.2.2.5	Programa Plan Sumar		Convenio	\$ 411.200,00	\$ 411.200,00	Honorarios febrero 2024
				TOTAL	74.699.830,00	74.699.830,00	

DEL SECTOR PÚBLICO NACIONAL CORRIENTE

FECHA	REF. PRESUP.	ORIGEN - Organismo que transfiera)	DESTINO	CONCEPTO	MONTO TRANSFERENCIAS	GASTO CORRIENTE DEVENGADO EN EL PERIODO	ACLARACIÓN
				TOTAL	0,00	0,00	

DEL SECTOR PÚBLICO PROVINCIAL DE CAPITAL

FECHA	REF. PRESUP.	ORIGEN - Organismo que transfiera)	DESTINO	CONCEPTO	MONTO TRANSFERENCIAS	GASTO DE CAPITAL DEVENGADO EN EL PERIODO	ACLARACIÓN
03/01/2025	1.1.2.2.8	FODERE 2023	OBRAS	CONVENIO	\$ 8.178.337,62	\$ 8.178.337,62	PAGO FO.DE.RE. OCTUBRE 2023
21/02/2025	1.1.2.2.8	FODERE 2023	OBRAS	CONVENIO	\$ 8.178.337,62	\$ 8.178.337,62	PAGO FO.DE.RE. NOVIEMBRE 2023
25/02/2025	1.1.2.2.7	FODERE 2024	OBRAS	CONVENIO	\$ 20.650.123,28	\$ 20.650.123,28	PAGO FO.DE.RE. SEPTIEMBRE 2024
20/03/2025	1.1.2.2.8	FODERE 2023	OBRAS	CONVENIO	\$ 8.178.337,62	\$ 8.178.337,62	PAGO FO.DE.RE. DICIEMBRE 2023
17/06/2025	1.1.2.2.7	FODERE 2024	OBRAS	CONVENIO	\$ 20.650.123,28	\$ 20.650.123,28	PAGO FO.DE.RE. OCTUBRE 2024
				TOTAL	65.835.259,42	65.835.259,42	

DEL SECTOR PÚBLICO NACIONAL DE CAPITAL

FECHA	REF. PRESUP.	ORIGEN - Organismo que transfiera)	DESTINO	CONCEPTO	MONTO TRANSFERENCIAS	GASTO DE CAPITAL DEVENGADO EN EL PERIODO	ACLARACIÓN
				TOTAL	0,00	0,00	

NOTAS:
 FIRMA
 C.P.N. E. ANTONIO SILVA
 SECRETARIO DE HACIENDA
 MUNICIPALIDAD DE ANGACO

FIRMA
 C.P.N. PAUL PAEZ

FIRMA
 JOSE CASTRO
 INTENDENTE
 MUNICIPALIDAD DE ANGACO

